

O mapa da dor no Brasil

medicina

por André Biernath

O mapa da dor no Brasil

Levantamento da Sociedade Brasileira para o Estudo da Dor e do laboratório Mundipharma revela como esse sintoma repercute na vida do brasileiro. Confira os principais achados

801 entrevistados

11 capitais

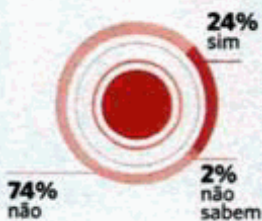
5 regiões do Brasil

54% mulheres
46% homens


Que tipo de dores você já sentiu?



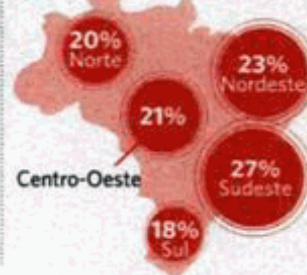
Você está sentindo alguma dor no momento?



Por faixa etária



Por região



Por estado civil



25% dos entrevistados acham normal sentir dor

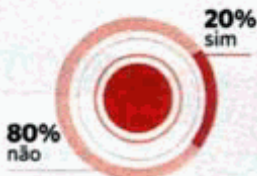
76% das pessoas dizem que a dor atrapalha a rotina

No Sul, essa porcentagem sobe para **89%**


37% dos moradores da Região Norte têm dor continuamente

45% dos que vivem com companheiro não sentem dor

Você já fez algum tratamento para dor?



Entre os que fizeram, qual foi o tratamento?



Qual a pior dor que você já sentiu?



FONTE: FÁBULA MUNDIPHARMA. ESPECIALISTA EM DOR. COORDENADORA DO CENTRO INTEGRADO DE TRATAMENTO DA DOR. EM SÃO PAULO: REGIÃO DO ANHÉI MOCATELE E LÍDIA BARROSO / ILLUSTRACIONES: ORGANOGRAMA E PABLO TICHON (MATERIALGOL)